



Vad tycker ungdomar i Östhammars kommun?

PRESENTERAD AV UNGFRITID

LUPP-enkät

LOKAL UPPFÖLJNING AV
UNGDOMSPOLITIKEN

ÅK 8 OCH ÅK 2 FICK
HÖSTEN 2020 SVARA PÅ
DENNA ENKÄT!

Vad vill ungdomar påverka?

- Skolmat, skolmiljö, schema
- Fritidsaktiviteter
- Frågor som rör Östhammars kommun
- Stadsplanering, som byggen och belysning
- Vad kommunens pengar går till

Sammanfattning

EN MAJORITET AV UNGDOMARNA I KOMMUNEN ÄR NÖJDA MED FRITIDSUTBUDET I KOMMUNEN. KILLARNA ÄR NÖJDARE ÄN TJEJERNA.

- HBTQ-personer och personer med funktionsvariation besöker ungdomsgårdar i lägre grad än övriga. Utlandsfödda besöker biblioteket i lägre grad.





**50-55% av
ungdomarna
VET INTE vart
dem ska vända
sig för att
påverka**



**Tips hur du kan
påverka:
via appen Ung i
Östhammars kommun
(finns på Google play
och i Appstore)**




Trygghet

HBTQ-personer och personer födda utomlands känner sig mer otrygga på samtliga platser, personer med långvarig sjukdom eller funktionsnedsättning känner sig mer otrygga på samtliga platser utomhus


29% av högstadietkillarna har utsatts för hot, jämfört med 17-19% bland övriga


Tjejerna har i högre grad blivit utsatta för sexuellt våld/utnyttjande



•TJEJERNA UPPLEVER I
HÖGRE GRAD OHÄLSA
(STRESS, TRIVSEL I
SKOLAN, MOBBNING,
SVÅRT ATT SOVA,
HUVUDVÄRK, MAGONT,
NEDSTÄMD)

•UNGDOMAR SOM TRÄNAR
EN GÅNG I VECKAN
ELLER OFTARE HAR
MINSKAT SEN 2017





**De flesta ungdomar i
Östhammars
kommun säger att de
mår bra!**

Vill du veta mer?

**Du hittar LUPP-rapporten i sin
helhet på
www.osthammar.se/barnochunga**

**90 % på högstadiet
och 93% gymnasiet
svarar att de ser
mycket eller ganska
positivt på framtiden.**

Har du frågor?

**Maila till
ungfritid@osthammar.se**

