

Riktlinjer och bestämmelser för  
Uteservering på Gotland



Antagen av Tekniska nämnden.  
Antagen av Byggnadsnämnden

## Förord

Gotland är en unik plats med en fantastisk historia. Här skapar vi idag tillsammans en plats där många intressen ska samverka och både boende och besökare ska kunna ta del av vad denna magiska plats kan erbjuda. I vår gemensamma stadsmiljö är uteserveringar ett verkligt positivt inslag. De är en viktig del i vårt gemensamma arbete att göra stads- och utemiljön på Gotland till en attraktiv miljö för alla.

Ön har ett levande kulturarv, och i Visby innerstad är omsorgen om vårt gemensamma världsarv vägledande för hur vi vill utforma och ta hand om vår stadsmiljö. Stads- och utemiljön får sin karaktär av husfasader, utformningen av gator, torg och parker och hur det offentliga rummet möbleras.

Uteserveringar som tar plats i det offentliga, gemensamma rummet är en viktig del av innehållet och utformningen betyder mycket för helhetsintrycket. Därför är det viktigt att serveringarnas staket, bord och stolar, parasoller och skyltar samspelar med omgivningen.

I Riktlinjer för uteserveringar har vi sammanställt råd och regler som gäller för dig som driver uteservering. Det har vi gjort för att stads- och utemiljön ska bli så bra som möjligt, för boende, besökare och näringsliv. Uteserveringar i det offentliga rummet ska inte inkräkta på kraven om god framkomlighet för fotgängare, tillgänglighet för personer med funktionsvariationer, trafik, transporter och räddningstjänst.

Riktlinjerna är utformade för att vara ett bra stöd till dig i planering och ansökan om tillstånd. De bygger på de lagar som styr hur det offentliga rummet ska utformas och hur vi ska arbeta med vårt gemensamma kulturarv. Riktlinjerna är utformade så att om du följer de råd och regler som listas, blir din ansökningsprocess enklare.

## Innehåll

<b>Sammanfattning</b>	<b>3</b>
<b>Om riktlinjer för uteserveringar</b>	<b>4</b>
<b>Uteserveringens mått och placering</b>	<b>5</b>
<b>Inramning</b>	<b>6</b>
<b>Möbler och möblering</b>	<b>7</b>
<b>Parasoll och markis</b>	<b>8</b>
<b>Uppvärmning och el</b>	<b>9</b>
<b>Bar och serveringsdisk</b>	<b>9</b>
<b>Tillståndsanpassad uteservering</b>	<b>10</b>
<b>Så ansöker du om tillstånd</b>	<b>10</b>
<b>Checklista</b>	<b>11</b>

## Sammanfattning

Parasoll och markiser skall vara enfärgade. I Visby innerstad godkänns ljusa eller dämpade kulörer på parasoll, solsegl och markiser. Kulörer som överensstämmer med fasadfärgen är lättast att passa in. Efter tillståndsperioden ska de monteras ned.

Möbler, skyltar, markiser och utsmyckning ska rymmas inom avgränsad yta.

Inramningen ska vara mellan 0,9-1,1 m hög, lätt att flytta och ha en entré som är minst 1 m bred.

Fri passage för fordonstrafik ska vara minst 3,5 m. Framkomlighet för transport och räddningstjänst ska säkras.

Ingen reklam får förekomma på inramning, parasoll eller möbler.

Fri höjd under markiser ska vara minst 2,3 m över uteserveringen.

Hantering av gasol kräver tillstånd av räddningstjänsten.



Möbler ska stå direkt på markytan. Upphöjt trägolv godkänns endast undantagsvis.

Bord och stolar bör vara tillgängliga för alla och bör inte ha färger eller material som bländar.

## Om riktlinjer för uteservergar

I det offentliga rummet samsas många olika intressen. Boende, besökare, näringsliv och tillfälliga evenemang delar platsen. Rummet ska rymma både vardag och fest, och ge plats åt lek, rekreation och umgänge. Det offentliga rummet ska fungera dygnet runt, året runt. Det ska vara intressant att besöka Gotlands allmänna platser, samtidigt som det ska vara tryggt och säkert och ge plats åt alla oavsett vilka behov och intressen som finns.

Region Gotland äger den allmänna platsmarken och anvisar riktlinjer och regler så att den förvaltas väl i det allmännas intresse. Uteserveringar är viktiga och ska ges utrymme i vårt gemensamma offentliga rum. Samtidigt är det viktigt att även andra intressen visas hänsyn - bland annat världsarvets kulturhistoriska värden, boendes välbefinnande, räddningstjänstens framkomlighet och tillgänglighet för personer med funktionsvariationer.

Riktlinjer för uteserveringar finns till för att reglera användningen av de allmänna ytorna vid upplåtelse till näringsverksamhet. Riktlinjerna ger råd och stöd och sammanställer de krav som gäller. Riktlinjerna tar hänsyn till kraven som ställs i Ordningsslagen, Plan- och Bygglagen, Miljöbalken och Kulturmiljölagen. Världsarvskonventionen uppfylls genom att ovanstående lagkrav beaktas. Världsarvskonventionens riktlinjer framhåller hållbar användning, "Sustainable use".

### Efterlevnad och konsekvenser

Riktlinjerna för uteserveringar ska följas. Det är en grund- förutsättning för att få upplåtelse för allmän platsmark eller för servering på annan mark som Region Gotland äger.

Polismyndigheten utövar tillsyn av uteserveringarna. Om villkoren för markupplåtelsen inte följs kan Polisen återkalla tillståndet. Om mindre avvikelser från villkoren görs kommer rättelse att krävas. Om problemen kvarstår kan vite eller böter utgå. Om utrustning eller möbler som hör till uteserveringen inte tas bort när tillståndet upphör kan Tekniska nämnden forsla bort dem på sökandes bekostnad. Om en tillståndshavare bryter mot riktlinjer kan Tekniska nämnden välja att inte tillstryka framtida ansökningar.

### Läsanvisningar

Varje avsnitt i riktlinjerna inleds med en allmän notering om vad riktlinjerna syftar till. Under rubriken Råd och rekommendationer finns beskrivning av vad uteserveringen bör ta hänsyn till, samt tips kring hur uteserveringen kan utformas. Ofta finns en stor frihet i utformning av uteserveringen.

Uppdelningen där allmänna råd och rekommendationer skiljs från krav har kommit till efter dialog med branschrepresentanter.

### Var gäller riktlinjerna och vem ska använda dem?

Riktlinjerna gäller på gator, torg och i parker som är allmän platsmark och på kvartermark som ägs av Region Gotland. Riktlinjerna vänder sig till café- och restaurangägare som vill ansöka om tillstånd för uteservering.

Riktlinjerna är också ett underlag för tjänstepersoner på regionens Teknikförvaltning som använder dem i bedömningen av ansökningar, samt för tjänstepersoner på Samhällsbyggnadsförvaltningen som handlägger bygglövsärenden och alkoholtillståndsärenden.

### Stads- och utemiljöprogram för Region Gotland

Råd och riktlinjer för uteserveringar har tagits fram i dialog med branschrepresentanter och i samverkan med företrädare för regionens näringsliv, lokala företagareföreningar, boende, Samhällsbyggnadsförvaltningen, Funkisam (funktionsnedsatta i samverkan) och övriga berörda intressenter.

Riktlinjer för uteserveringar är en del av Region Gotlands Stads- och utemiljöprogram. Programmet som omfattar hela Gotland är antaget av Tekniska nämnden med Byggnadsnämnden som remissinsats.

#### **Krav**

*Varje avsnitt avslutas med en ruta där krav har samlats*


*Kraven ska följas för att tillstånd ska ges*

## Uteserveringens mått och placering

Fri passage kan antingen säkras mot gatan utanför serveringsytan, eller mellan serveringsytan och fasad. Varje plats är unik och ska bedömas utifrån dess förutsättningar. God framkomlighet är av största vikt vid utformningen av en uteservering. Uteserveringen skall inte placeras så att den försvårar framkomlighet för fotgängare cykel- och biltrafik, räddningstjänst eller andra transporter.

### Råd och rekommendationer

Där marken lutar mer än 5 % eller där markens beskaffenhet är av sådan karaktär att det inte går att möblera direkt på befintligt markunderlag kan du ansöka om att bygga ett upphöjt golv av giftfritt behandlat eller obehandlat virke med FSC eller PEFC-märkning. Golvet bör oljas eller målas i mörk kulör (svart, mörkgrå eller mörkgrön). Det är särskilt viktigt att trafiksäkerhet och framkomlighet för passerande inte försämras vid uppförande av golv.



*Svagt lutande markplan med möbler som kan höjjusteras*



*Exempelplacering*



*Exempelsektion*

### Krav

Uteserveringen som ansluts till fasad ska vara lika bred som restaurangen är inne. Minsta tillåtna bredd på gångyta är 1,5 meter.

Är cykeltrafik tillåten är minsta tillåtna bredd 2,5 meter. När tillstånd ges tas hänsyn till att snöröjning ska kunna ske. Ledstråk får inte täckas för och den som arrenderar marken är ansvarig för att miljön är säker.

Till upphöjda golv måste ramp finnas. Rampen får ha en maximal lutning om 8 % och måste vara placerad inom upplåten yta. Vid upphöjda golv och på ramper skall kanter tydligt märkas ut, sidor skall märkas ut med tvärså strax ovanför mark så att det är möjligt att känna sig fram.

Uteserveringen är en del av stadsmiljön, och ska bestå av samma markunderlag som omgivningen. Möbler, skyltar, blomlådor och utsmyckning ska rymmas inom avgränsad yta och ska inte sticka ut förbi avgränsningen. Möbler ska placeras direkt på marken.

### Krav

*Uteserveringen ska vara lika bred som restaurangen är inne*

*Fri passage vid gata med fordonstrafik, 3,5 m*

*Fri passage vid gångbana, minst 1,5 m*

*Fri passage vid cykelbana eller gång- och cykelbana: minst 2,5 m*

*Fri höjd under markiser och parasoll ska vara minst 2,3 m*

*Vid anläggning av upphöjt trägolv ska ramp anläggas inom upplåten yta*

*Upphöjt trägolv ska tas bort vid tillståndensperiodens slut*

*Ramper får max luta 8 %*

*Hela uteserveringen ska rymmas inom upplåten yta*

*Golv och rampers kanter skall tydligt märkas ut, tvärså skall vara 0,1-0,3 m över mark*

## Inramning

Det finns många sätt att rama in uteserveringar och möjlighet att anpassa avgränsningen efter omgivningen och verksamheten. De krav som ställs på utformningen utgår ifrån Alkohollagstiftningen, Boverkets byggregler (BBR) om krav på tillgänglighet samt Boverkets riktlinjer och allmänna råd om enkelt avhjälpna hinder. Dessa regler gäller för alla typer av konstruktioner oavsett om de är bygglovpliktiga eller inte. En avgränsning bidrar också till att både gäster och förbipasserande tydligt kan se vilket område som är avsett för uteservering.

Frågor om tillgänglighet beaktas vid tillståndsprovningen för markupplåtelse. Skulle det senare visa sig att tillståndet inte följs eller att det ändå finns brister i fråga om tillgänglighet på uteserveringen kan du som café- och restaurangägare föreläggas att åtgärda bristen. Se Boverkets föreskrifter och allmänna råd för mer information om vad som kan vara ett hinder och hur det bör avhjälpas.

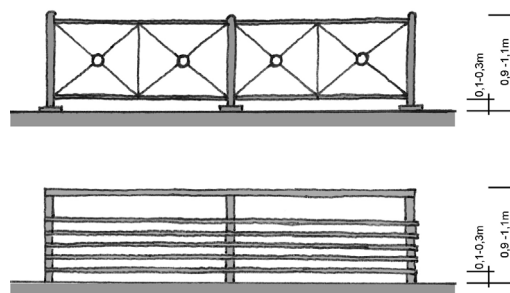
### Råd och rekommendationer

Om endast caféverksamhet bedrivs på uteserveringen och inget alkoholtillstånd ska sökas, behövs inramning endast på kortsidorna. Inramningen kan då vara av enklare karaktär, med staket eller växtkrukor.

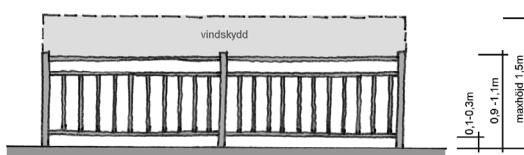
### Krav

En uteserverings sidor ska avgränsas av staket eller annan lösning som underlättar för personer med nedsatt synförmåga att känna sig fram. En tvärslå strax ovanför marken gör det möjligt att känna sig fram och är viktig även då avgränsningen utformas med rep. Avgränsningar ska utformas i en mörk kulör (t.ex. svart, mörkgrå eller mörkgrön nyans) som har en god kontrast för synsvaga.

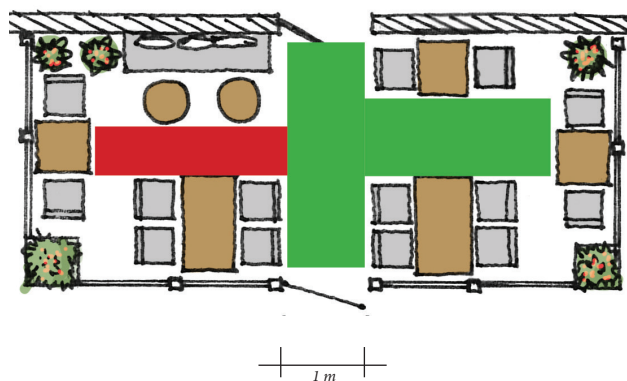
Eftersom uteserveringen ska kunna upplevas av förbipasserande, och serveringens gäster ska kunna se omgivningen, ska inramningen vara luftig i sin utformning (se exempel bilder). Inramning får vara högst 1,1 m hög med undantag för vindskydd. Vindskydd kan godkännas på kortsidorna om de är genomsiktliga, det krävs bygglov om de är högre än 1,1 m. Högre konstruktioner, t.ex. plank, kräver bygglov vilket generellt inte godkänns för uteserveringar på allmän plats.



Olika typer av staketlösningar.



Staket principutformning med vindskydd på kortsida. För den här konstruktionen krävs bygglov.



Servering, staket och vegetation i lådor som inramning

### Krav

Inramningen ska ha en öppning som är minst 1 m bred  
Inramningen ska vara lätt att flytta och inte begränsa sikt för förbipasserande

Reklam får inte förekomma på inramningen  
Verksamhetens logotyp får dock finnas, liksom skyltar med meny och annan information



Avgränsningen ska vara 0,9-1,1 m hög och ha en nedre tvärslå 0,1-0,3 m över mark

Vid alkoholtillstånd krävs tydlig avgränsning av serveringsytans alla sidor

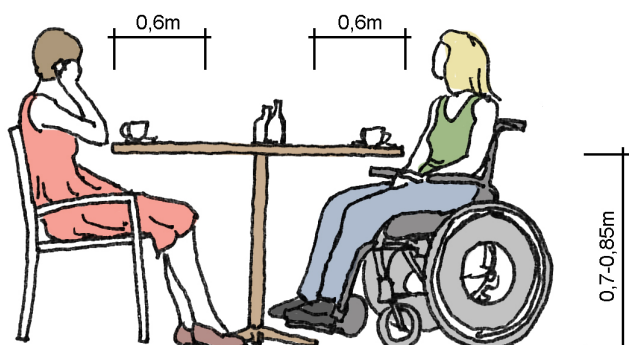
Avgränsningar ska utformas i en mörk kulör med god kontrast

## Möbler och möblering

Uteserveringens möbler kan varieras i det oändliga och väljas så att de passar verksamhetens syfte och stil. För att leva upp till tillgänglighetslagar och fungera väl i stads- och utemiljön finns dock både rekommendationer och vissa krav att förhålla sig till. Vi har samlat dem här:



Olika typer av möbler.



Tillgänglig bordsplats

### Råd och rekommendationer

Genom att möblera med stabila möbler av god kvalitet och i hållbara material som metall, smide eller lättare träkonstruktioner, blir uteserveringen mer inbjudande. Dämpad eller neutral färgskala ger ett harmoniskt uttryck, och ger utrymme för att andra detaljer bidrar med det färgstarka.

Både stolar med och utan armstöd bör finnas för att underlätta för människor med funktionsvariationer. Likaså bör möbler som är tunga och klumpiga, eller där stolar och bord sitter ihop, undvikas då de minskar tillgängligheten för människor med funktionsvariationer.

På samma sätt kan material som bländar, t.ex. ren aluminium eller vita ytor, skapa problem för synsvaga och bör även de undvikas. Om trä möbler används bör de vara av ett certifierat virke.

### Krav

Möbleringen ska göras med hänsyn till framkomlighet och tillgänglighet. Plastmöbler av lättare typ ska undvikas då de är vingliga och har låg hållbarhet. På uteserveringen skall det finnas bord som är tillgängliga för rullstol.

Ett bord tillgängligt för rullstol kräver att det är minst 0,8 m mellan bordsbenen eller att bordsskivan sticker ut minst 0,6 m från bordsbenen. Mellan bord ska finnas ett rörelsestråk så att både gäster och personal kan röra sig. Gången skall ej blockeras av t ex parasoller eller värmare.

Parasoll, solsegel och markiser skyddar mot både sol och regn och är därför viktiga för uteserveringar. Deras påverkan på stads- och utemiljön kan dock vara stor, och därför finns krav för utseende och färgsättning. En harmonisk och koordinerad färgskala ger utrymme för Gotlands ofta spektakulära miljöer att framträda.

### Krav

Plastmöbler av lättare typ ska undvikas

Bord och stolar skall stå löst på marken och vara enkla att flytta

Bord som är tillgängliga för rullstol skall finnas.

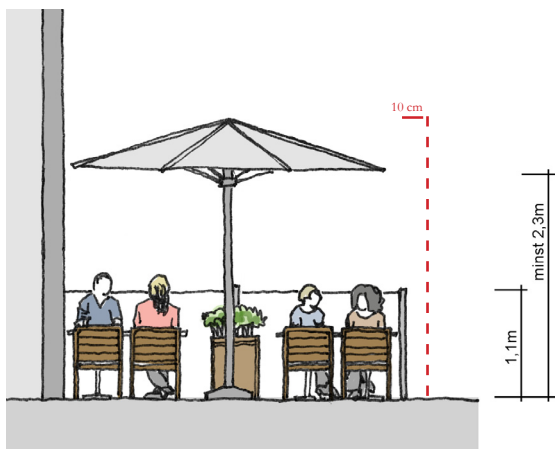
Dessa bord har minst 0,8 m mellan bordsbenen eller en skiva som sticker ut 0,6 m från bordsbenen

Mellan borden ska en 1 m brett rörelsestråk finnas.

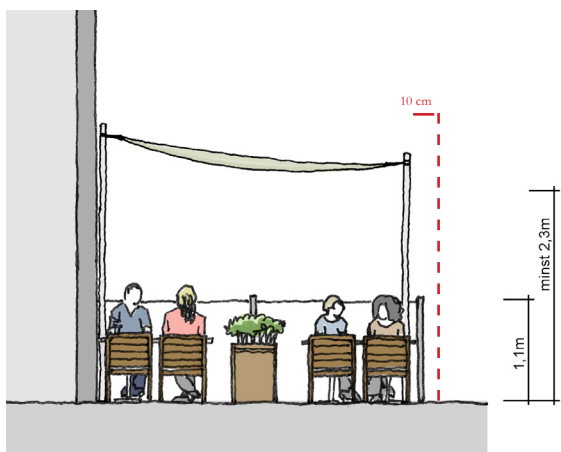
Reklam är ej tillåten på möbler

Gångar mellan bord får ej blockeras

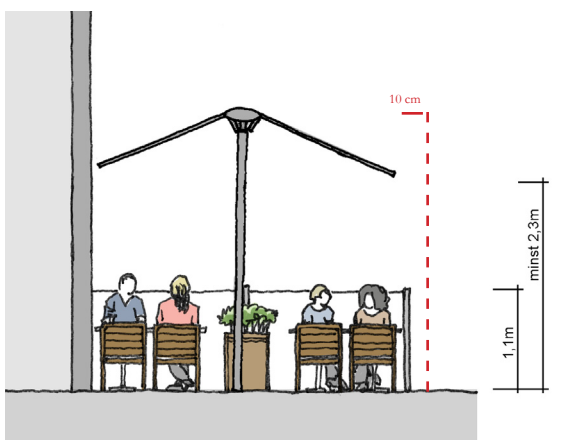
## Parasoll och markis



Servering med fristående parasoll



Servering med solsegel.



Servering med fristående markis.

### Råd och rekommendationer

Med fördel bör modeller som är enkla att fällas upp och ner väljas beroende på väderlek och öppettider. På vissa platser kan omgivningen kräva särskild samordning av färgsättningen på uteserveringarnas parasoll, solsegel och markiser för att lyfta fram spektakulära och historiska miljöer.

Kontakta gärna Teknikförvaltningen inför inköp eller planering av parasoll eller markiser. Då kan du få besked om vad som kräver bygglov eller annat godkännande, vilka lösningar som kommer att godkännas, och råd kring placering och modeller.

### Krav

Alla parasoll, solsegel och markiser ska monteras ner när tillståndet har löpt ut. Om solsegel används skall alla infästningar plockas bort efter tillståndets slut. Parasoll, solsegel och markiser ska vara enfärgade. I Visby innerstad skall det vara ljusa eller dämpade färger. Matchande färger till fasaden är önskvärt. Övriga fasta takliknande konstruktioner kräver bygglov och kommer inte att godkännas på allmän plats.

Reklam får inte förekomma på parasoll, solsegel och markiser. Verksamhetens namn eller logotyp är dock tillåten. Alla parasoll, solsegel och markiser ska ha minst 2,3 m fri höjd över uteserveringen. Väggfasta markiser ska i höjd och längd följa fasaden. Bygglov krävs om markis eller parasoll behöver fästas i vägg. Likaså krävs bygglov för solsegel men inte för vanliga parasoll och markiser.

### Krav

Alla parasoll, markiser och solsegel ska vara enfärgade

Bygglov krävs om markis eller parasoll behöver fästas i vägg

Likaså krävs bygglov för solsegel men inte för vanliga parasoll och markiser

I Visby innerstad godkänns endast ljusa eller dämpade färger på parasoll, solsegel och markiser. Matchande färger till fasaden är önskvärt

På andra platser på Gotland tillåts andra färger  
Varumärkesreklam godkänns inte på parasoll, markiser eller solsegel

Alla parasoll, solsegel och markiser ska ha minst 2,3 m fri höjd över mark samt avslutas minst 10 cm från uteserveringens avgränsning

Alla parasoll, solsegel och markiser ska monteras ner när tillståndetsperioden har löpt ut



## Uppvärmning


När det gäller uppvärmning är brandsäkerhet centralt, i världsarvsområdet Visby innerstad ställs särskilt höga krav på säkra lösningar.

### Råd och rekommendationer

För att underlätta framkomligheten bör värmare monteras på parasoll eller markis. Kom ihåg att placera värmare så att parasoll och markiser kan fällas ihop.

### Krav

Uteserveringar kan värmas med el eller gas, för hantering av gasol krävs alltid tillstånd av räddningstjänst. Efter tillståndsperiodens slut ska all utrustning tas bort eller monteras ner. Värmeenheter får aldrig monteras på fasader.



Uteservering på vintern.

### Krav

Hantering av gasol kräver tillstånd av räddningstjänsten

Placering av värmare skall ej försvåra tillgänglighet och framkomlighet.

Inga infästningar av värmeenheter får ske på fasad

Likt stolar, bord och markiser ska även bardisken vara en lös möbel som kan monteras ner efter säsongens slut

## Bar och serveringsdisk

I vissa fall behöver en uteservering kompletteras med en bar- eller serveringsdisk. De ska utformas så att de överensstämmer med den omgivande stads- och utemiljön i omgivningen.

### Råd och rekommendationer

Likt stolar, bord och markiser ska även bardisken vara en lös möbel som kan monteras ner efter säsongens slut. Eventuellt tak över bardisk bör utgöras av parasoll, solsegel eller markisväv och information om hur dessa utformas hittar du under kapitlet: Parasoll och markis.

Kom ihåg att inte placera bardisken så den skymmer sikten för viktiga sevärdheter eller utsikter.



Serveringsdisk med olika höjder.

### Krav

Likt stolar, bord och markiser ska även bardisken vara en lös möbel. Barer och serveringsdiskar ska redovisas i ansökan, med ritningar över placering, utformning och material. Vid tillståndsperiodens slut ska all utrustning tas bort eller monteras ner.

Sidan mot kunderna på bardisken ska vara max vara 1,20 m hög. En del av bardisken bör ha en lägre höjd, max 0,9m som är anpassad för rullstolsburna. Högre konstruktioner kräver bygglov och kommer inte att godkännas. Bar- och serveringsdiskar får inte skymma viktiga siktstråk för att kunna ge en överskådlighet för att hitta utrymningsvägar på uteserveringen.

### Krav

Sidorna ska vara högst 1,2 m höga


Varumärkesreklam godkänns inte

Utformning och placering ska redovisas i ansökan

Fasta konstruktioner godkänns inte

Alla barer och diskar ska monteras ner efter tillståndets slut

## Tillståndsanpassad uteservering



Uteservering på vintern.

### Råd- och rekommendationer

Du som vill bedriva uteservering på allmän platsmark kan söka för ett år i taget. Till ansökningstillfället kan du ange olika utformning av uteserveringen för olika tidsperioder, t.ex. att kunna ansöka om olika ytor under olika tidsperioder.

Möjligheten att ha en servering under vintern bedöms från fall till fall, bland annat utifrån hur det funkar med vinterväghållningen och om uteserveringen aktivt används.

Du kan söka för uteservering för nästkommande år när som helst under innevarande år, handläggningstiden är som mest en månad från det att komplett ansökan inkommit.

### Krav

I din ansökan anger du mellan vilka datum du söker tillstånd för. Observera att det ska innefatta byggnation och nedmontering av uteservering.

För att tillstånd skall kunna ges är det ett krav att restaurangen är öppen och att uteserveringen används aktivt, det är möjligt att ändra ytan utifrån bedömt behov. Om utrustning inte plockas ner i tid kan tillstånd nekast nästa år.

## Så ansöker du om tillstånd

Ansökan om tillstånd att använda allmän platsmark görs till Polismyndigheten. Polisen ger tillstånd att använda allmän platsmark för uteservering efter godkännande av Region Gotlands Teknikförvaltning. I samband med ansökan tar polisen ut en ansökningsavgift. Teknikförvaltningen tar ut en avgift för markhyra, enligt en taxa som är antagen av Regionfullmäktige.

Taxa för sommarsäsongen är från 1 april till och med 31 oktober och taxa för vintersäsongen är från 1 november till och med 31 mars.

Det kan uppstå en situation där Region Gotland kan behöva tillfällig tillgång till upplåten yta för akut underhåll eller reparation av ledningsstråk i marken. Du skall då nedmontera de delar av uteserveringen som behövs för underhållet eller reparationen av ledningsstråket.

I vissa fall kan bygglov komma att krävas. Bygglov sökes hos Region Gotlands Samhällsbyggnadsförvaltning. Samhällsbyggnadsförvaltningen tar ut en avgift för bygglov enligt en taxa som är antagen av regionfullmäktige.

Innan du skriver ansökan kan Teknikförvaltningen hjälpa dig att se om platsen är lämplig för uteservering. Ring Region Gotlands växel (0498-26 90 00) och fråga efter handläggare för uteserveringar.

Om du är osäker på om det behövs tillstånd kan du kontakta polismyndigheten på telefon 114 14.

Ansökningsblankett för tillstånd till uteservering heter "Ansökan om tillstånd enligt ordningslagen och lokala föreskrifter". Den hittar du enklast på [www.polisen.se](http://www.polisen.se). Där står också vart du skickar eller var du lämnar ifylld blankett.

### Krav

*Datum för mellan vilka tillstånd som sökes ska anges, samt ytan för respektive period*

*Tillstånd ges för tid som sökande anger*

*Vid ansökan ska ritning bifogas*

*Restaurangen skall vara öppen och uteserveringen ska vara aktiv för att få upplåtelse för uteservering*

*Om villkoren för tillståndet inte följs kan extra kostnader bli följden eller i allvarliga fall nekat tillstånd påföljande tillståndsperiod*

*Vid akut underhåll eller reparationer av ledningsstråk i marken skall uteserveringen kunna nedmonteras tillfälligt.*

# Checklista

Det är mycket du ska tänka på när du ska ansöka om tillstånd för uteservering. Här hittar du en enkel checklista som hjälp på vägen.

## Uteserveringens utformning

Innan ansökan genomförs behöver du försäkra dig om att din uteservering följer Region Gotlands riktlinjer. Stäm av så din uteservering följer riktlinjer för:

- ❑ Mått, placering och storlek
- ❑ Inramning
- ❑ Markyta/underlag
- ❑ Möbler och möblering
- ❑ Parasoll och markis
- ❑ Uppvärmning och el
- ❑ Bar och serveringsdisk
- ❑ Tillståndsanpassad utformning

## Teknikförvaltningen

Kontakta Teknikförvaltningen om du har frågor kring uteserveringens utformning, markupplåtelse, hur du kan förankra staket och markiser i marken, trafiksäkerhet, framkomlighet eller tillgänglighetslagar. Hör gärna av dig om du vill ha tips och råd kring just din uteservering i förhållande till stads- och utemiljön.

Teknikförvaltningen  
0498-26 90 00  
offentligplats@gotland.se

## Polisen

Tillstånd för uteservering ska förnyas varje år. Ansökan om tillstånd för uteservering ska innehålla

- ❑ Ifylld ansökningsblankett: [www.polisen.se/Service/Blanketter/Tillstand/Vanliga-blanketter/Ansokan-tillstand-ordningslagen](http://www.polisen.se/Service/Blanketter/Tillstand/Vanliga-blanketter/Ansokan-tillstand-ordningslagen)
- ❑ Ritning över uteserveringens storlek och placering (gärna i skala 1:50 eller 1:100) med omgivande hus och ytor inritade.

Ansökan inlämnas digitalt på [www.polisen.se](http://www.polisen.se), eller skickas till:

Polismyndigheten  
Region Stockholm  
106 75 Stockholm

Polisen står för ordning och säkerhet och kontaktas även vid frågor gällande detta.

## Brandfarlig vara

Ansökan om tillstånd för brandfarlig vara, till exempel gasolvärmare, inlämnas till räddningstjänsten.

- ❑ Informationen finns på [www.gotland.se/sakraevenemang](http://www.gotland.se/sakraevenemang)

## Bygglov

Kontakta Region Gotland, Samhällsbyggnadsförvaltningen om du har frågor som rör bygglov eller om lokal byggnadsordning, kulturminneslagar eller särskilda regler gällande världsarvet. Följer du riktlinjerna för uteserveringar behöver du i regel inte söka bygglov.

Finns samhällsbyggnadsförvaltningen att en åtgärd inte är förenlig med plan- och bygglagstiftningen, den lokala byggnadsordningen, kulturminneslagen eller andra särskilda regler för Världsarvet kommer du som sökande att informeras om detta. Du kan då behöva inkomma med en bygglovansökan alternativt uppmanas återställa något som redan är uppfört.

## Alkoholtillstånd

Ansökan om alkoholtillstånd

- ❑ Informationen finns på [www.gotland.se/alkoholtillstand](http://www.gotland.se/alkoholtillstand)

## Tillgänglighet

Regler om tillgänglighet

- ❑ Informationen finns på [www.boverket.se/tillganglighet](http://www.boverket.se/tillganglighet)

## Om livsmedel och buller

För att bedriva uteservering kan du också behöva komplettera med tillstånd rörande livsmedelshandling eller störningar från uteserveringar.

## Samhällsbyggnadsförvaltningen

- ❑ Kontakta Samhällsbyggnadsförvaltningen för frågor om vad som gäller för din verksamhet, 0498-269000

Livsmedel, 0498-263210  
Miljö- och hälsoskydd, 0498-269000  
Alkoholinspektion, 0498-269000

**All information och länkar till ansökningsblanketter hittar du på [www.gotland.se](http://www.gotland.se)**

**Region Gotland**  
Besöksadress Visborgsallén 19  
Postadress 621 81 Visby  
Tel 0498-269000 vxl  
Webbsida [www.gotland.se](http://www.gotland.se)



**Region  
Gotland**



PRODUKTION 2016 Kommunikationsteamet, Region Gotland