


Swedbank



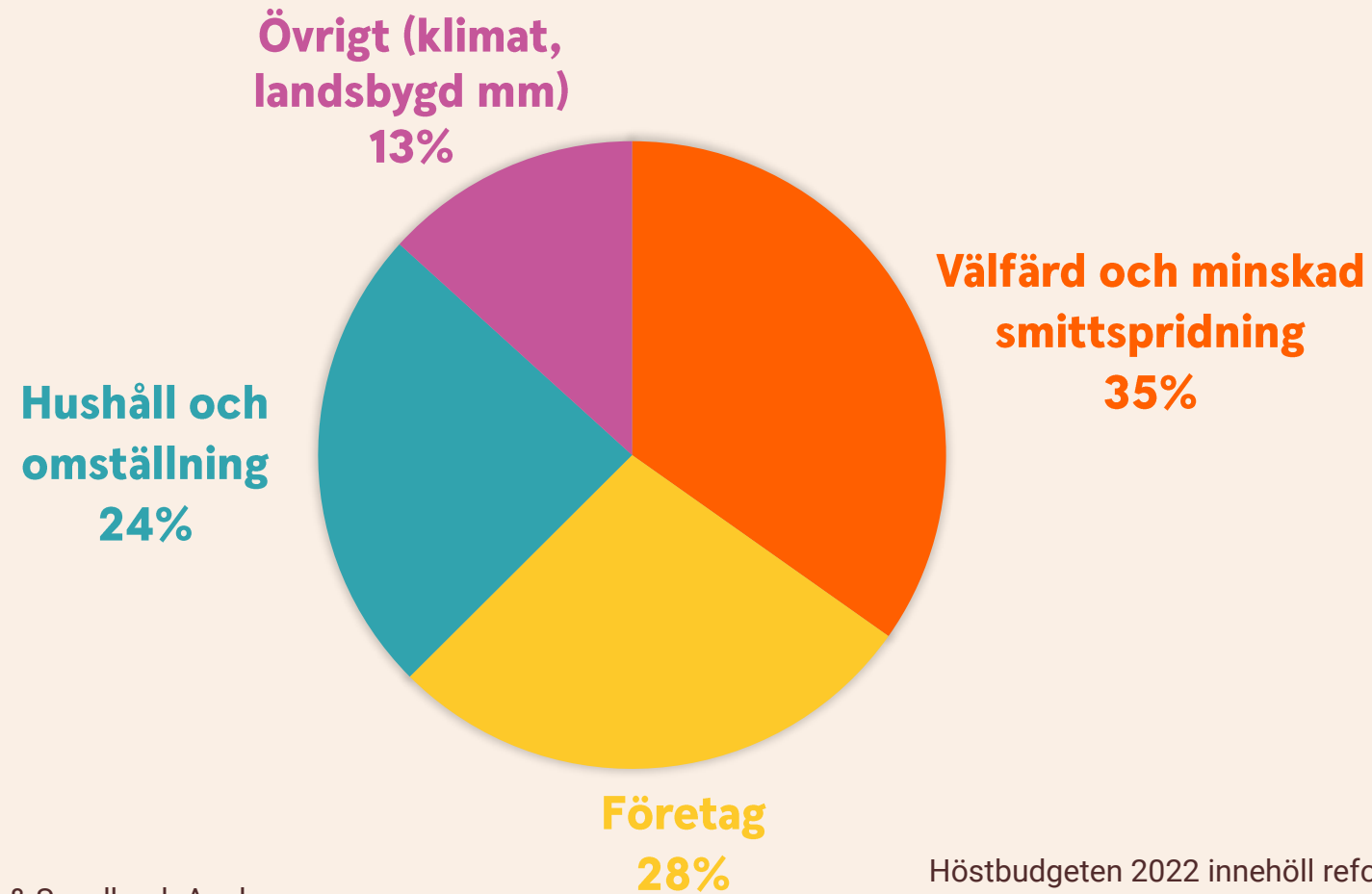
Hur påverkas hushållen av det ekonomiska läget?

Arturo Arques,
Swedbank och Sparbankernas privatekonom

Vad påverkar storleken på våra plånböcker?



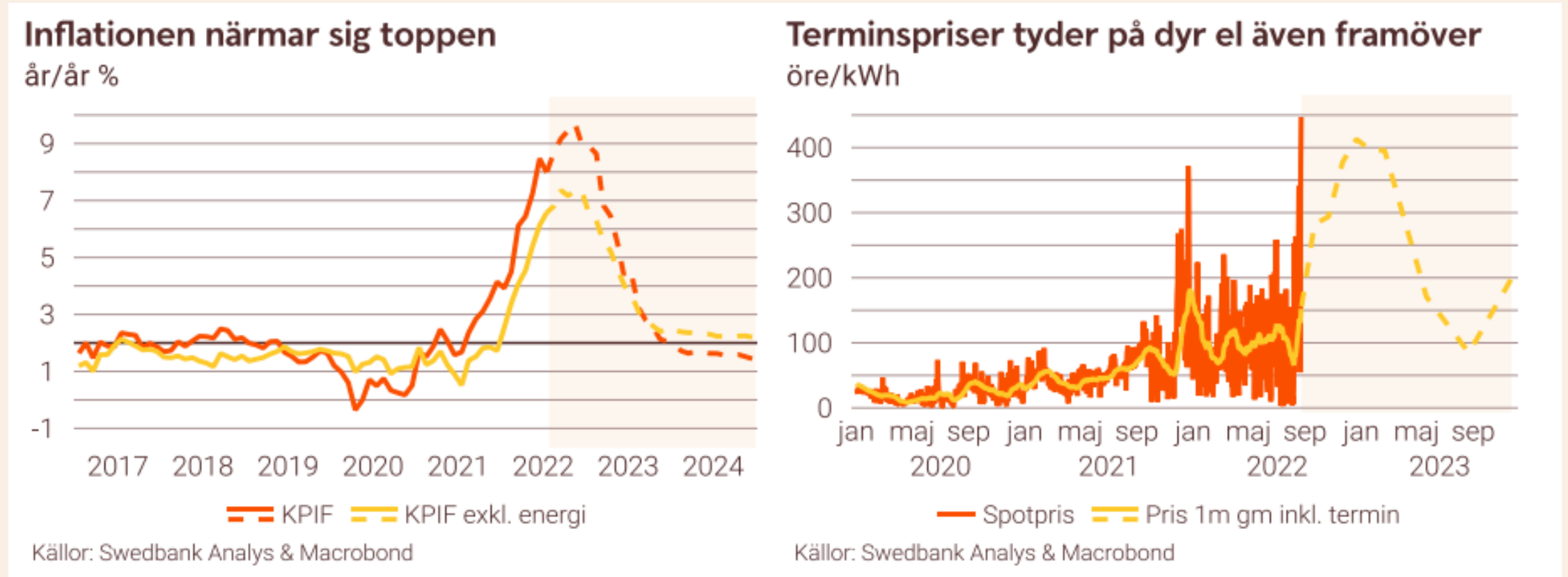
Finanspolitiska åtgärder 2020-2022: 600 mdkr



Källor: Vårpropositionen 2022 & Swedbank Analys

Hösbudgeten 2022 innehöll reformer som beräknas kosta 40 miljarder 2023.

Högsta inflationen på 30 år – låna pengar till el?



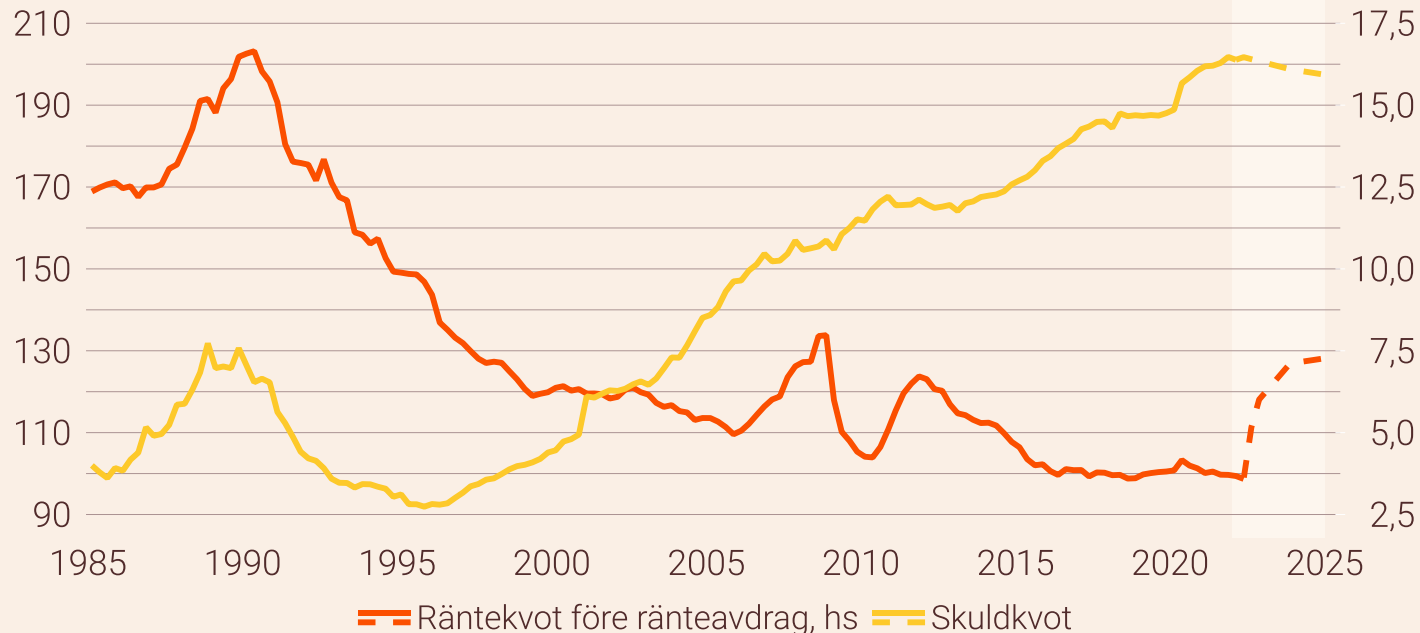
Tillväxten mattas av, företag och hushåll agerar försiktigt, dämpad konsumtion, investeringar och bostadsmarknad

Bostadspriserna faller ytterligare, totalt ca -15%

Räntekänsliga hushåll mer avvaktande tills osäkerheten skingrats

Hushållens skulder och ränteutgifter

% av disponibel inkomst



Källor: Swedbank Analys & Macrobond

- Hushållens köpkraft försämras kraftigt pga den höga inflationen
- Osäkerhet råder om hur mycket Riksbanken kommer att höja
- Bundna räntor har redan stigit och de rörliga stiger allt efter som Riksbanken höjer

Räntebladet – december 2022

- Riksbankens ränterally lyfter rörliga boräntor till nya höjder
- Marknadsräntor fortsätter att stiga i närtid men efter årsskiftet vänder det
- Vi räknar med att den rörliga boräntan når 4,75 procent i juni 2023.

	2022-12-02	2023 jun	2023 dec	2024 jun	2024 dec
Riksbankens styrränta	2,50	3,00	2,75	2,25	2,25
Stibor 3M	2,47	3,10	2,80	2,30	2,30
Statsobligationsräntor					
2 år	2,43	2,80	2,50	2,30	2,10
5 år	1,95	2,50	2,40	2,25	2,10
10 år	1,79	2,30	2,30	2,20	2,10
Swapräntor					
2 år	3,14	3,40	3,10	2,90	2,60
5 år	2,78	3,20	3,05	2,80	2,60
10 år	2,61	3,10	3,00	2,80	2,60

Anm.: Prognoserna på statsobligations- och swapräntor utgår från den makroekonomiska bedömningen i [Swedbank Economic Outlook](#) (fyra gånger per år) men uppdateras varje månad utifrån tillkommande information.

Räntebladet – december 2022

- Riksbankens ränterally lyfter rörliga boräntor till nya höjder
- Marknadsräntor fortsätter att stiga i närtid men efter årsskiftet vänder det
- Vi räknar med att den rörliga boräntan når 4,75 procent i juni 2023.

	2022 okt (utfall)	2023 jun	2023 dec	2024 jun	2024 dec
Bolåneräntor					
3 mån	3,01	4,75	4,30	4,00	3,80
3 år	4,17	4,40	4,10	4,00	3,80
5 år	4,07	4,40	4,10	4,00	3,80

Anm.: Bolåneräntorna är faktiska (ej listade) genomsnittsräntor för Danske Bank, Länsförsäkringar, Nordea, SBAB, SEB, SHB, Skandiabanken och Swedbank. Utfallen är genomsnitt för den senaste månaden som det finns utfall för.

Räntebladet publiceras nästa gång den 16:e januari kl. 07:30

Prioritera rätt



Sparbuffert



Amortering



Börsen

Swedbank



Twitter: @arturoarques

Blogg: www.swedbank-aktiellt.se/blogg/arques

Mail: arturo.arques@swedbank.se

Telefon: +46 8 585 907 45